





# Ministero dell'Interno

## DIPARTIMENTO DELLA PUBBLICA SICUREZZA UFFICIO PER L'AMMINISTRAZIONE GENERALE DEL DIPARTIMENTO

Si fa seguito alla circolare *sub b)* con la quale si è riferito dell'avvenuta pubblicazione nella G.U. del 21 giugno scorso del Decreto del Ministro dell'Interno, adottato in data 18 maggio 2022, destinato ad entrare in vigore il 24 settembre p.v., di approvazione del modello di tesserino che attesta la qualità di titolare della licenza per la conduzione di istituti di investigazione privata, nonché quella di investigatore privato dipendente da un istituto.

Come già ampiamente argomentato nella circolare del 19.08.2022, indicata *sub b)*, il D.M., all'art. 3 specifica che il tesserino è emesso sulla base della licenza che viene rilasciata o rinnovata al titolare dell'istituto di investigazione privata a mente dell'art. 134 TULPS o ai dipendenti del medesimo istituto ai sensi dell'art. 257-bis, comma 1, del R.D. n. 635/1940.

L'Istituto Poligrafico, responsabile dell'attuazione del processo di emissione del tesserino, ha approntato un documento, strutturato in tre sezioni (**Allegato 1**), contenente le istruzioni operative e gli adempimenti prodromici al rilascio del predetto tesserino cui le SS.LL. dovranno rigorosamente attenersi.

È previsto, infatti, che l'investigatore privato presenti un'istanza di rilascio del tesserino di riconoscimento presso la Prefettura che ha rilasciato la licenza.

Ai fini dell'acquisizione dei dati, da trasmettere poi all'IPZS per le conseguenti attività di produzione, stampa e personalizzazione del tesserino, l'Istituto ha predisposto un modulo di richiesta dati (**allegato 2**), disponibile in formato pdf editabile non modificabile, sul quale andranno riportati tutti i dati necessari alla personalizzazione del tesserino.

Detto modulo è disponibile *on-line*, tramite *download*, accedendo alla pagina dedicata nel portale web [www.poliziadistato.it](http://www.poliziadistato.it) \ sicurezza privata \ vigilanza privata e investigazioni.

Il modulo di richiesta, una volta compilato e sottoscritto dal richiedente e dal Dirigente delegato alla firma, dovrà essere trasmesso all'Istituto Poligrafico e Zecca dello Stato con le modalità indicate nelle predette linee guida, il quale, ricevuta la richiesta, avvierà le previste fasi di produzione, stampa e personalizzazione dei tesserini di riconoscimento e procederà al relativo invio alle Prefetture per la conseguente consegna dei tesserini di riconoscimento ai titolari.

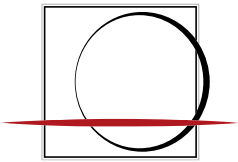
Si attira la particolare attenzione delle SS.LL. sulla necessità che venga riposta particolare cura nella compilazione del modulo di richiesta contenete i dati, che saranno quelli stampati sul tesserino di riconoscimento.

Per ulteriori elementi di dettaglio si rinvia alle linee guida allegate alla presente circolare.

Nel confidare nella consueta fattiva collaborazione per l'attuazione delle indicazioni qui formulate, si assicura che l'Ufficio IV – Polizia Amministrativa e di Sicurezza resta a disposizione per ogni contributo che sarà ritenuto utile o necessario.

IL VICE DIRETTORE GENERALE DELLA P.S.  
preposto all'Attività di Coordinamento e Pianificazione

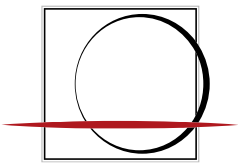
Gambacorta  
*Gambacorta*



POLIGRAFICO  
E ZECCA  
DELLO STATO  
ITALIANO

Tesserino attestante la qualità di titolare di  
istituti di investigazione privata e di  
investigatore privato dipendente.

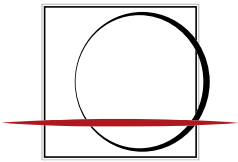
Istruzioni operative



POLIGRAFICO  
E ZECCA  
DELLO STATO  
ITALIANO

## Indice

<b>1</b>	<b>INTRODUZIONE.....</b>	<b>4</b>
1.1	SOGGETTI COINVOLTI. ATTIVITÀ.....	4
<b>2</b>	<b>DESCRIZIONE DEL TESSERINO.....</b>	<b>5</b>
<b>3</b>	<b>PROCESSO DI EMISSIONE.....</b>	
3.1	ACQUISIZIONE DEI DATI DEL RICHIEDENTE DA PARTE DELLA PREFETTURA.MODULO EDITABILE.....	7



POLIGRAFICO  
E ZECCA  
DELLO STATO  
ITALIANO

#### Riferimenti normativi

<b>Decreto del Ministero dell'Interno del 18 maggio 2022</b>	Approvazione, ai sensi dell'articolo 254, comma 3 del regio decreto 6 maggio 1940, n. 635, del tesserino attestante la qualità di titolare di istituti di investigazione privata e di investigatore privato dipendente
--	--

## 1 Introduzione

Il presente documento fornisce gli elementi utili alla realizzazione di un nuovo prodotto denominato “Tesserino attestante la qualità di titolare di istituti di investigazione e di investigatore privato indipendente”, di seguito “Tesserino”.

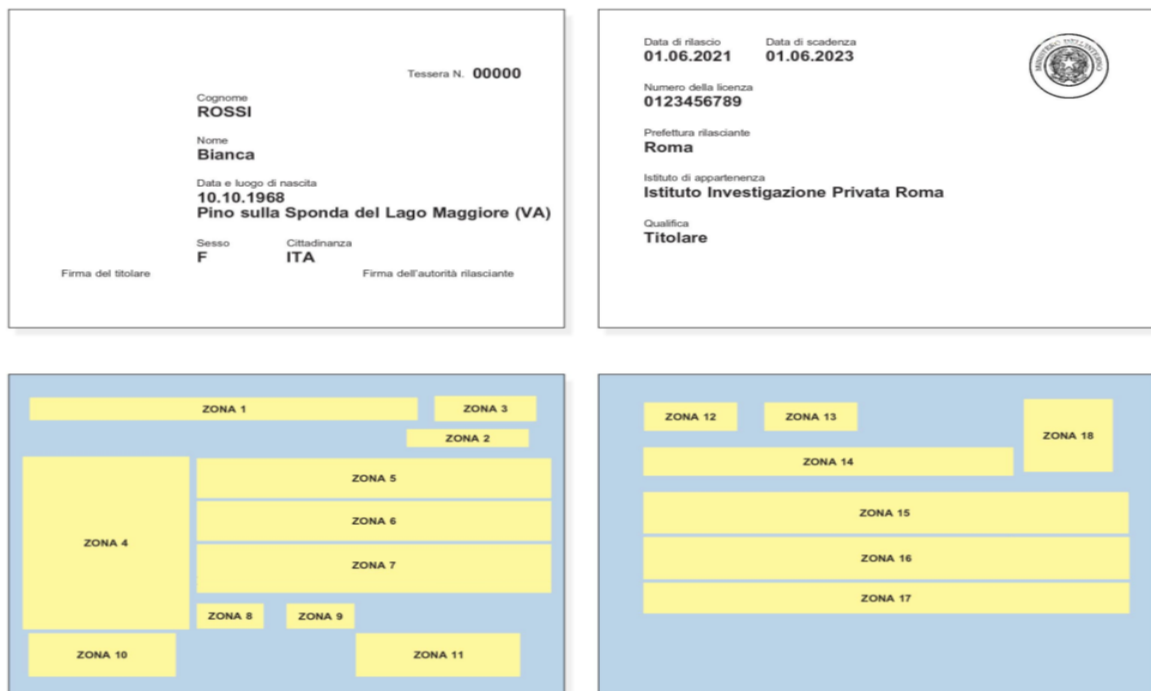
Il decreto del Ministero dell’Interno del 18 maggio 2022 pubblicato sulla G.U. del 21 giugno 2022, definisce le procedure in base alle quali le Prefetture-Uffici territoriali del Governo rilasciano il predetto tesserino. L’Istituto Poligrafico e Zecca dello Stato provvede alla stampa, alla produzione, alla personalizzazione e spedizione dei tesserini alle Prefetture per la consegna agli interessati.

### 1.1 Soggetti coinvolti-Attività

	<b>SOGGETTI</b>	<b>ATTIVITA’</b>
<i>Ministero dell’Interno -Dipartimento della Pubblica Sicurezza</i>	Committente	<ul style="list-style-type: none"> <li>• Nomina del Poligrafico come Responsabile per il trattamento dei dati;</li> <li>• Richiesta del fabbisogno dei tesserini.</li> </ul>
<i>Prefetture</i>	Uffici territoriali del Governo.	<ul style="list-style-type: none"> <li>• Ricevimento delle istanze da parte dei titolari dell’istituto di investigazione privata o degli investigatori privati dipendenti dell’istituto;</li> <li>• Verifica del possesso dei requisiti dei richiedenti;</li> <li>• Compilazione del modulo dati;</li> <li>• Invio delle istanze al Poligrafico per la produzione, stampa personalizzazione e spedizione dei tesserini;</li> <li>• Consegna dei tesserini ai titolari.</li> </ul>
<i>Poligrafico e Zecca dello Stato</i>		Produzione, stampa, personalizzazione e spedizione dei tesserini alle Prefetture previa richiesta delle Prefetture medesime.

## 2 Descrizione del tesserino

Il tesserino attestante la qualità di titolare di istituti di investigazione e di investigatore privato indipendente è prodotto su carte-valori ed è realizzato nel formato carta mm 70x100. E' dotato di elementi di sicurezza ai fini dell'anticontraffazione (es. carta filigranata, inchiostri di sicurezza).



The image displays four panels of the identification card layout. The top-left panel contains personal information: Cognome **ROSSI**, Nome **Bianca**, Data e luogo di nascita **10.10.1968 Pino sulla Sponda del Lago Maggiore (VA)**, Sesso **F**, and Cittadinanza **ITA**. It also shows the Tesserino N. **00000** and fields for the holder's and authority's signatures. The top-right panel shows issuance details: Data di rilascio **01.06.2021**, Data di scadenza **01.06.2023**, Numero della licenza **0123456789**, Prefettura rilasciante **Roma**, Istituto di appartenenza **Istituto Investigazione Privata Roma**, and Qualifica **Titolare**. The bottom-left panel shows security zones ZONA 1 through ZONA 11. The bottom-right panel shows security zones ZONA 12 through ZONA 18.

Il recto del tesserino riporta le seguenti informazioni:

- il titolo del documento e il logo del Ministero dell'Interno;
- il numero di serie del tesserino;
- i dati anagrafici del titolare e del documento: nome, cognome, luogo e data di nascita; sesso, cittadinanza, fotografia e firma del titolare;
- firma dell'Autorità che rilascia il tesserino.

Il verso del tesserino riporta le seguenti informazioni:

- data di rilascio e scadenza del tesserino;
- numero della licenza;
- Prefettura che ha rilasciato la licenza;
- Istituto di appartenenza;
- qualifica di titolare di istituti di investigazione o di investigatore privato indipendente.

Per consentire la stampa, la personalizzazione e la successiva spedizione del tesserino, il Poligrafico riceve dalle Prefetture i dati personali del richiedente e i dati necessari alla stampa della tessera.

### 3—Processo di emissione

Nella figura 1 che segue è riportata una descrizione del processo di emissione centralizzata del tesserino di riconoscimento:

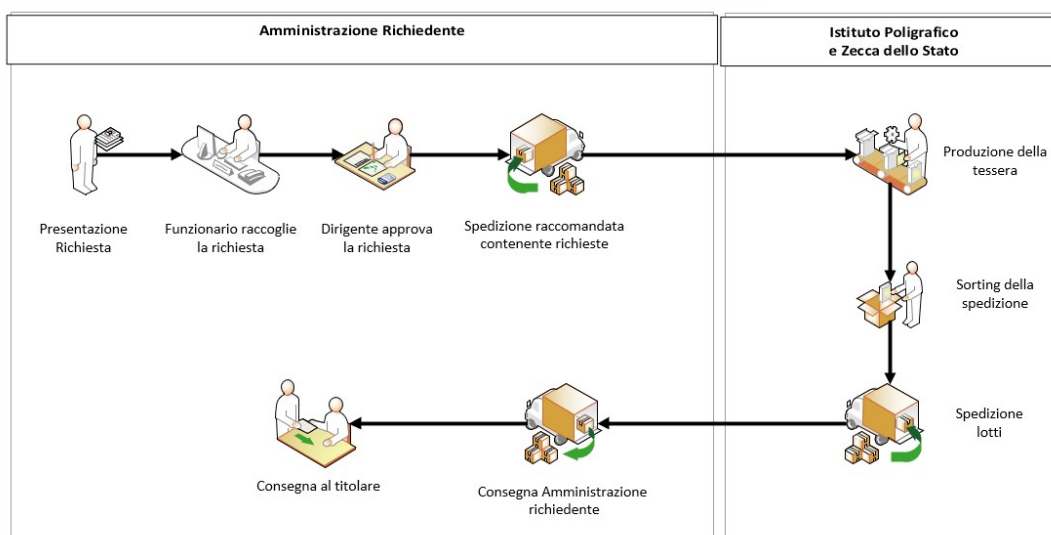


Figura 1. Processo emissione centralizzata del tesserino di riconoscimento

1. L'investigatore privato, munito di foto conforme a quanto previsto dalle raccomandazioni ICAO, presenta istanza di rilascio del tesserino di riconoscimento presso la Prefettura che ha rilasciato la licenza;
2. Il funzionario preposto procede all'identificazione e all'inserimento dei dati del richiedente nel modulo di richiesta disponibile in formato pdf interattivo predisposto dal Poligrafico. Il modulo contiene tutte le informazioni che saranno stampate sulla tessera. Tutti i dati raccolti dalle Prefetture, prima della trasmissione, dovranno essere verificati in termini di completezza e correttezza in quanto il Poligrafico provvederà all'attività di emissione del documento sulla base dei dati ricevuti.
3. I moduli di richiesta, debitamente compilati e sottoscritti dal richiedente e dall'Autorità rilasciante, sono trasmessi, insieme a lettera di trasmissione, in busta chiusa, mediante raccomandata, all' Istituto Poligrafico e Zecca dello Stato - Via Salaria, 691 00138 Roma (RM). Nella lettera di trasmissione la



Prefettura dovrà indicare ogni volta il numero delle richieste di tesserini che si allegano e al primo invio e/o in caso di variazioni, dovrà specificare il nome e cognome dell'Autorità rilasciante (Prefetto o suo delegato) e riportarne la sua firma leggibile;

4. La busta, dopo esser stata controllata all'ingresso, sarà consegnata all'Ufficio Protocollo per la successiva protocollazione della richiesta;
5. Il Poligrafico, ricevute le richieste, avvia la fase di produzione, stampa e personalizzazione dei tesserini di riconoscimento;
6. La produzione delle tessere avverrà per lotti di minimo n. 8 esemplari;
7. Il Poligrafico provvede, tramite vettore incaricato, alla consegna dei lotti contenenti i tesserini relativi alle richieste pervenute dalle Prefetture;
8. La Prefettura provvede alla consegna dei tesserini di riconoscimento ai titolari.

Il Poligrafico è responsabile dell'esecuzione delle fasi di fornitura, produzione, personalizzazione e spedizione del tesserino con metodi di sicurezza e qualità tipici delle carte-valori.

Il Ministero dell'Interno è responsabile della raccolta e trasmissione dei dati ai fini della personalizzazione del documento.

### **3.1 *Acquisizione dei dati del richiedente da parte della Prefettura – Modulo editabile.***

Per l'acquisizione dei dati, le Prefetture dovranno utilizzare apposito modulo contenente tutti i dati necessari alla personalizzazione del tesserino.

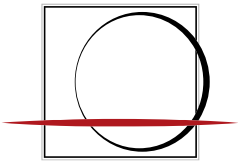
Il modulo è in formato pdf editabile non modificabile: l'operatore dovrà attenersi alla compilazione dei campi indicati con le informazioni rilasciate dal richiedente, disponibile *on line* sulla pagina dedicata nel portale web [www.poliziadistato.it](http://www.poliziadistato.it) \sicurezzaprivata \vigilanzaprivataeinvestigazioni.

Per ciascun campo presente nel modulo, il numero massimo di caratteri da inserire corrisponde al numero di caratteri previsti dal Decreto del Ministero dell'Interno del 18 maggio 2022. Pertanto, i caratteri che eccedono il numero massimo non saranno considerati ai fini della stampa del tesserino.

Il modulo di richiesta dovrà essere compilato mediante strumenti informatici collegati a stampanti laser, utilizzando il font impostato Courier con caratteri in **maiuscolo**.

L'operatore della singola Prefettura compilerà il modulo pdf editabile, e dopo averlo stampato, applicherà la fototessera del titolare conforme alle raccomandazioni ICAO.

Quest'ultima deve essere applicata in originale con colla o biadesivo evitando dunque di spillarla con puntine metalliche.



POLIGRAFICO  
E ZECCA  
DELLO STATO  
ITALIANO

Qualora il richiedente si presenti con foto in formato digitale, il Poligrafico non garantisce la qualità della stessa stampata sulla tessera.  
Il modulo di richiesta dovrà essere firmato all'interno dello spazio dedicato dal Titolare della tessera e dall' Autorità che rilascia il tesserino.